


Розподільча гребінка Tervix з краном «Маєвського», витратомірами та ручними регуляторами

Опис



1. Ручний 2-х ходовий регулятор потоку
2. Розподільча балка
3. Під'єднання «євроконус» 3/4" (верхній)
4. Настінний кронштейн для кріплення розподільчих балок
5. Витратоміри
6. Під'єднання «євроконус» 3/4" (нижній)
7. Кран «Маєвського»
8. Кран для зливу / наповнення

Застосування


Для організації підлогового обігріву будинків та квартир.

Експлуатація

Для регулювання потоку на подачі, повне закриття / відкриття контуру:

1. Зняти червоний фіксуєчий ковпачок з витратоміру
2. Надіти червону ручку для регулювання пропуску рідини через витратомір на верх витратоміру, та повернути ручку у напрямку відкриття клапану (проти годинникової стрілки)
3. Виставити необхідний об'єм циркуляції теплоносія (від 0,5 до 5 л/хв)
4. Надіти червоний фіксуєчий ковпачок на витратомір

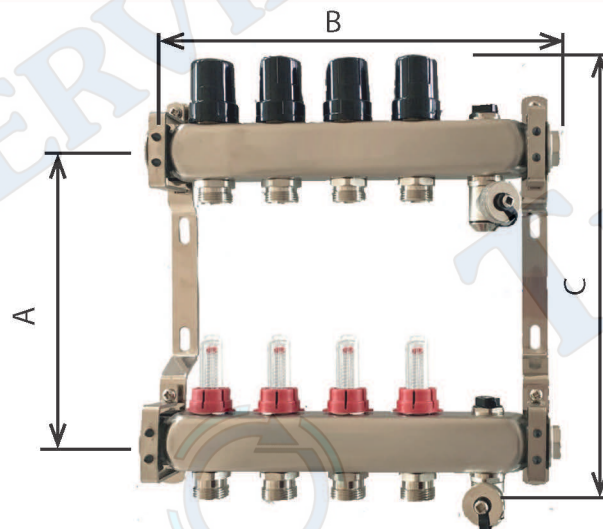
Увага! З заводу всі клапани з витратомірами повністю закриті.



Для регулювання потоку на звороті, повне закриття / відкриття контуру:

1. Поверніть ручний 2-х ходовий регулятор потоку (чорний ковпачок) : закрити - за годинниковою стрілкою, відкрити - проти годинникової стрілки.

Увага! З заводу всі клапани з ручними регуляторами повністю відкриті.



Арт. №	Кількість контурів	A, мм	B, мм	C, мм
501202	2	210	180	340
501203	3	210	230	340
501204	4	210	280	340
501205	5	210	330	340
501206	6	210	380	340
501207	7	210	430	340
501208	8	210	480	340
501209	9	210	530	340
501210	10	210	580	340
501211	11	210	630	340
501212	12	210	680	340

Технічні характеристики

Бренд	Tervix
Тип	для водяної теплої підлоги
Вбудовані витратоміри	так
Ручне регулювання	так
Матеріал гребінки	нерж. сталь 304
Товщина металу	1,6 мм
Макс. робоча температура	до 90 °С
Макс. допустимий робочий тиск	6 бар
Міжосьова відстань	210 мм
Кількість контурів	2...12
З'єднання гребінки	1"
З'єднання під термопривід	M 30*1,5 мм
Під'єднання труб	3/4" (євроконус)
KVS	3,82 м ³ /год

Базова комплектація

1. Розподільча балка (2 шт)
2. Витратоміри (від 2 до 12 шт)
3. Ручний регулятор потоку (від 2 до 12 шт)
4. Настінний кронштейн (2 шт)
5. Інструкція з експлуатації (1 шт)
6. Ручка для регулювання пропуску рідини через витратомір (1 шт)
7. Кран «Маєвського» (2 шт)
8. Зливний кран (2 шт)
9. Заглушки для розподільчої балки (2 шт)
10. Ключ для крану «Маєвського» (1 шт)

Вивід з експлуатації, утилізація

Від'єднайте гребінку та розберіть її. З метою захисту навколишнього середовища, забороняється викидати демонтовану гребінку разом з несорттованими побутовими відходами. Гребінка виготовлена з матеріалів, які можуть бути перероблені.

Гарантія

Виробник надає 24-місячну гарантію з дня продажу. Гарантія стає недійсною в результаті самовільного ремонту, або при встановленні чи експлуатації без дотримання вимог даної інструкції.

Увага! Монтаж повинен проводити кваліфікований спеціаліст.